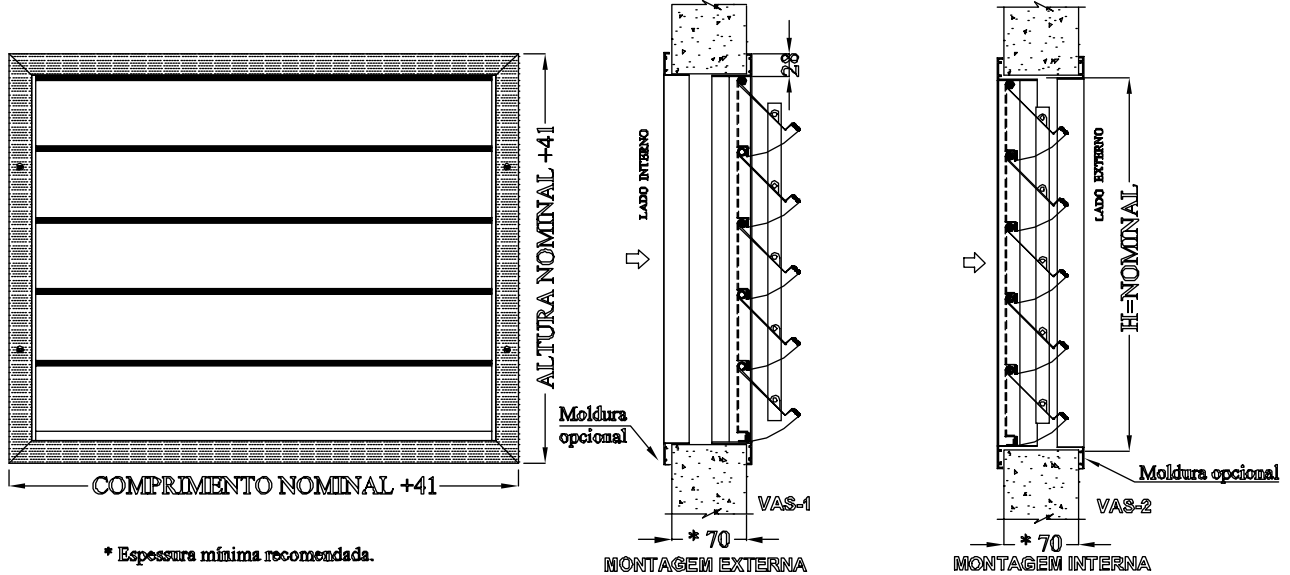


- Abrem por sobrepressão do ar interno.
- Fecham por grav. e contrapressão ext.
- Construção em alumínio anod. fosco.
- Batentes laterais em pvc.

- Borracha de vedação / anti-ruído nas lâminas.
- Projetadas para evitar que as lâminas revirem.
- Os modelos VAS-1 e VAS-2 podem ser fornecidos com contra-moldura (M) para acabamento do lado oposto.

PARA INSTALAÇÃO EM PAREDES



PARA INSTALAÇÃO EM DUTOS

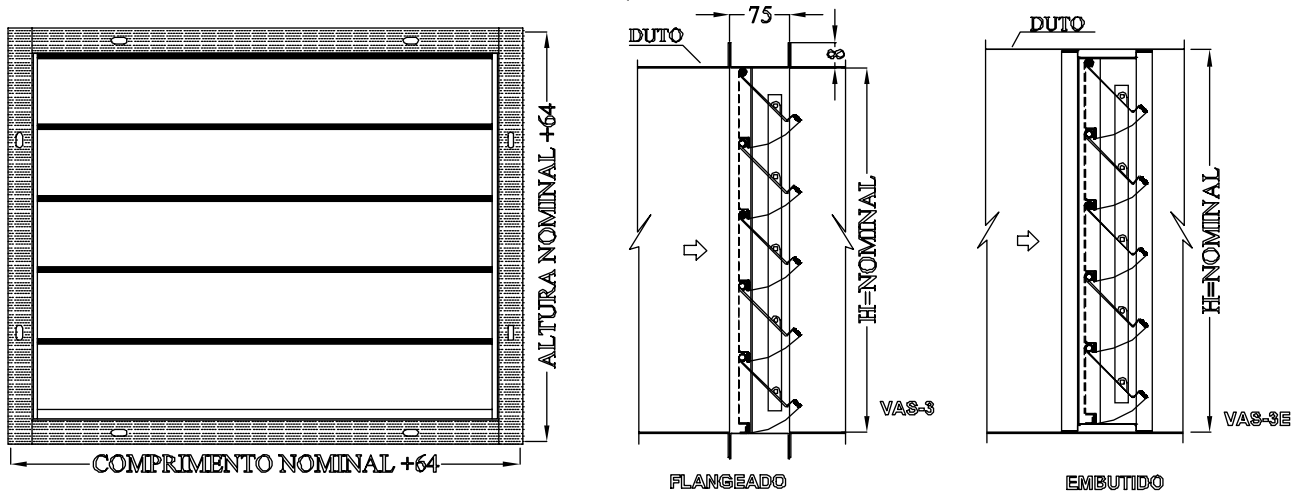
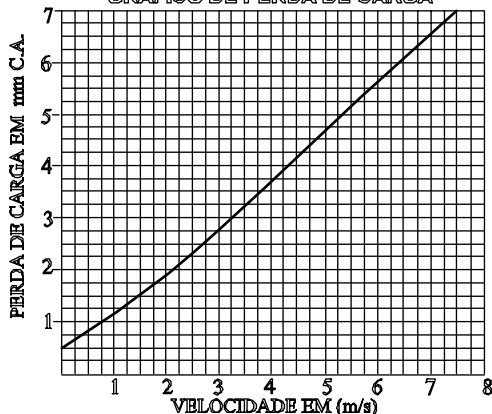


GRÁFICO DE PERDA DE CARGA



TAMANHOS FABRICADOS (mm)

C	HI
150	200
200	250
250	300
300	350
350	400
400	500
500	600
600	700
700	800
800	900
900	1100
1000	1200
1200	
1500	
1800	

COMO ESPECIFICAR: (EXEMPLO)

04 pç VAS-1+ M 400 x 300

